


# УСОВЕРШЕНСТВОВАННЫЙ КВАРЦЕВЫЙ SPC ЛАМИНАТ



уют в каждый дом



**Категория: SPC Ламинат**  
**Цвет: Дуб Дымчатый**

001-1

Коллекция: Family

Фаска: 4V-groove

Размер: 1220 x 180 мм

Общая толщина: 4 мм

Толщина защитного слоя: 0,55 мм

|                        |                   |
|------------------------|-------------------|
| Коллекция              | Family            |
| Размер планки          | 1220x180 мм       |
| Общая толщина          | 4 мм              |
| Толщина защитного слоя | 0,55 мм           |
| Количество в упаковке  | 12 шт. (2,635 м²) |
| Вес упаковки           | 22,8 кг           |
| Плотность              | 2000 кг/м³        |
| Соединение             | Замковое Click    |
| Структура поверхности  | Фактура дерева    |

## Структура усовершенствованного кварцевого SPC ламината

Полиуретановый защитный слой  
с углеродными нанотрубками  
от ультрафиолетовых лучей и истирания


Защитный структурированный слой из ПВХ

Декоративный слой

Каменно-полимерная плита высокой  
плотности (SPC) с углеродными нанотрубками

Фаска с четырёх сторон


Замковая система



|   |                  |                                      |                   |
|---|------------------|--------------------------------------|-------------------|
| Наличие фаски                             | <b>4v-groove</b> | Закручивание после воздействия тепла | <b>0мм</b>        |
| Использование с системой тёплый пол       | <b>≤ 28°C</b>    | Остаточная деформация                | <b>&lt;0,01мм</b> |
| Износостойкость                           | <b>Группа Т</b>  | Устойчивость к свету                 | <b>4 (Max-5)</b>  |
| Класс эмиссии формальдегида               | <b>E0</b>        | Стабильность размеров                | <b>&lt;0,1%</b>   |
| Устойчивость к пятнам и бытовым химикатам | <b>Высокая</b>   | Класс использования                  | <b>43</b>         |
|   |                  | Класс пожарной безопасности          | <b>КМ2</b>        |

## ТРЕБОВАНИЯ К УКЛАДКЕ

- Основание для укладки ламината SPC должно быть жёстким, прочным, ровным - допустимый перепад 2мм на 2 метра, так же оно должно быть сухим и чистым. Если это цементная стяжка, проследите, чтобы она полностью высохла.
- При укладке на старое напольное покрытие необходимо заполнить все углубления и трещины, а так же швы при укладке на керамическую плитку, специальным ремонтным составом.
- Текстильные покрытия необходимо удалить
- Температура в помещении, где будет производиться укладка, должна быть не ниже 17°C.
- Сначала на основание стелется полиэтиленовая плёнка для обеспечения изоляции между стяжкой и напольным покрытием.
- Затем на плёнку укладывается подложка. Необходимо использовать подложку толщиной не более 1,5мм.
- Перед укладкой необходимо выдержать SPC ламинат в помещении при температуре от 17°C до 28°C в тёплое время года в течении суток, а зимой - в течении двух суток. Упаковки нужно оставить в горизонтальном положении.



Офис DAMY FLOOR  
г. Москва ул. Маломосковская,  
дом 16, стр. 5.  
Пн – Пт 9,00 – 18.00  
8 (499) 288 80 63  
info@damyfloor.ru  
damyfloor.ru

